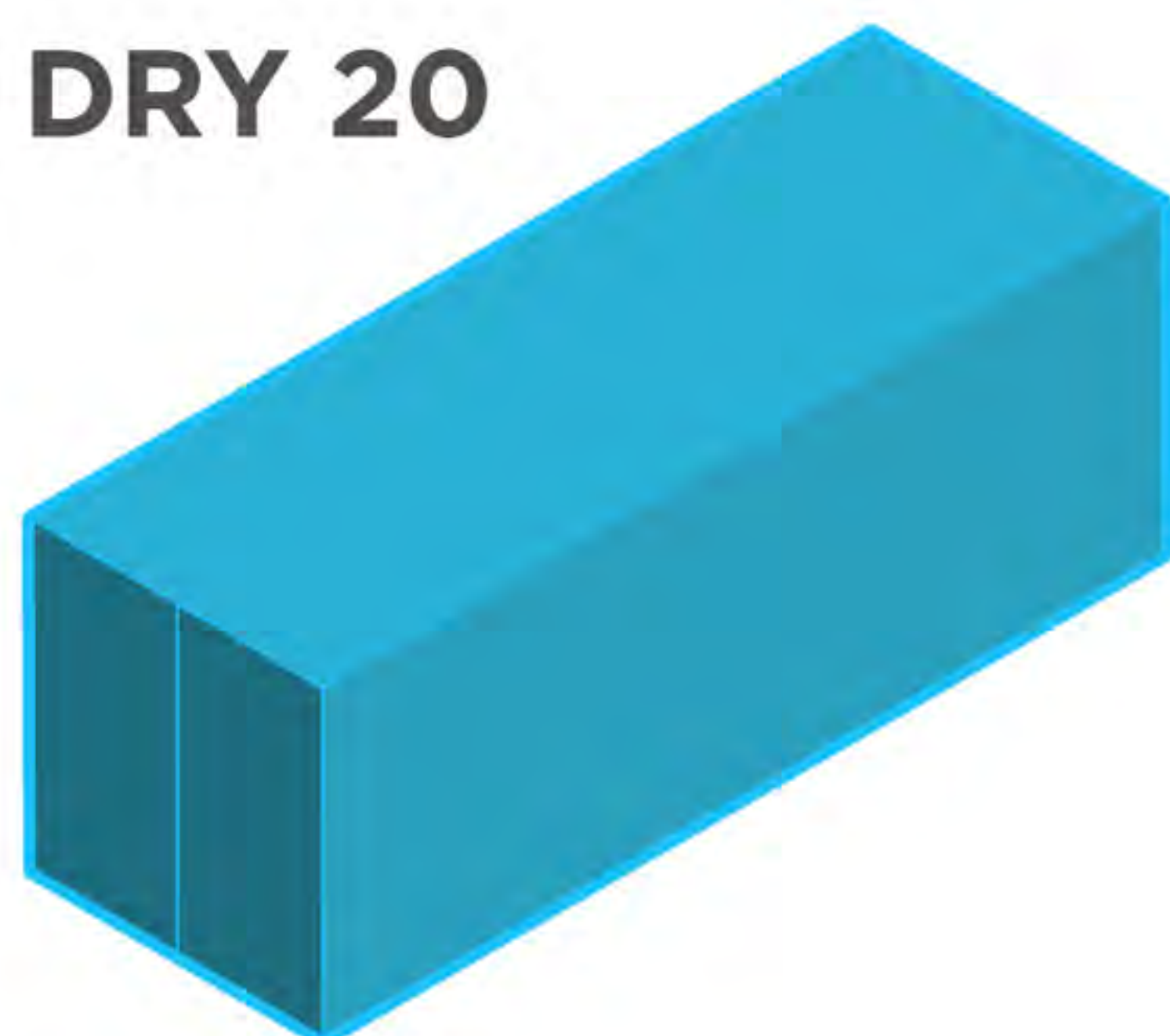


MEDIDAS DE CONTAINERS MARÍTIMOS

DRY 20



Medidas Externas (mm)

Comp.	Largura	Altura
6.058	2.438	2.591

Cubagem (m3)

33

Medidas Internas (mm)

Comp.	Largura	Altura
5.919	2.340	2.380

Pesos (kg)

Máx.	Tara	Carga
24.000	2.800	21.920


Altura da Porta (mm)

Largura	Altura
2.286	2.278

Utilização

Carga geral não perecível de alta relação peso/volume.

FLAT RACK 20



Medidas Externas (mm)

Comp.	Largura	Altura
6.058	2.438	2.591

Cubagem (m3)

28,9

Medidas Internas (mm)

Comp.	Largura	Altura
5.702	2.338	2.327

Pesos (kg)

Máx.	Tara	Carga
25.400	2.845	22.555


Altura da Porta (mm)

Largura	Altura
-	-

Utilização

Cargas irregulares que só podem ser carregadas por cima

OPEN TOP 20



Medidas Externas (mm)

Comp.	Largura	Altura
6.058	2.438	2.591

Cubagem (m3)

32,2

Medidas Internas (mm)

Comp.	Largura	Altura
5.895	2.340	2.286

Pesos (kg)

Máx.	Tara	Carga
24.000	2.050	21.950


Altura da Porta (mm)

Largura	Altura
2.336	2.233

Utilização

Cargas irregulares que só podem ser carregadas por cima.

PLATAFORMA 20



Medidas Externas (mm)

Comp.	Largura	Altura
6.058	2.438	226

Cubagem (m3)

29

Medidas Internas (mm)

Comp.	Largura	Altura
6.020	2.414	-

Pesos (kg)

Máx.	Tara	Carga
-	-	-

Altura da Porta (mm)


Largura	Altura
-	-

Utilização

Cargas com excesso de dimensão na largura, altura e comprimento.

MEDIDAS DE CONTAINERS MARÍTIMOS

VENTILADO 20



Medidas Externas (mm)

Comp.	Largura	Altura
5.498	2.438	2.591

Cubagem (m³)

32,6

Medidas Internas (mm)

Comp.	Largura	Altura
5.919	2.323	2.367

Pesos (kg)

Máx.	Tara	Carga
24.000	2.650	21.350

Altura da Porta (mm)

Largura	Altura
9.000	1.000

Utilização

Cargas perecíveis que precisam de renovação do ar para preservarem suas características.

REFRIGERADO 20



Medidas Externas (mm)

Comp.	Largura	Altura
6.058	2.438	2.591

Cubagem (m³)

28,3

Medidas Internas (mm)

Comp.	Largura	Altura
5.498	2.270	2.267

Pesos (kg)

Máx.	Tara	Carga
25.400	3.040	22.360


Altura da Porta (mm)

Largura	Altura
2.270	2.267

Utilização

Carga geral que precisa manter sua temperatura controlada para manter sua integridade.

GRANELEIRO 20



Medidas Externas (mm)

Comp.	Largura	Altura
6.058	2.438	2.591

Cubagem (m³)

32,7

Medidas Internas (mm)

Comp.	Largura	Altura
5.838	2.366	2.374

Pesos (kg)

Máx.	Tara	Carga
30.480	2.450	28.030

Abertura Frontal (mm)


Largura	Altura
2.114	500

Abertura Traseira (mm)

Largura	Altura
280	300

Escotilhas de Teto
50 mm de diâmetro

TANQUE 20



Medidas Externas (mm)

Comp.	Largura	Altura
6.058	2.438	2.591

Utilização

Cargas líquidas ou gasosas, perigosas ou não; tanques com capacidades diferenciadas.

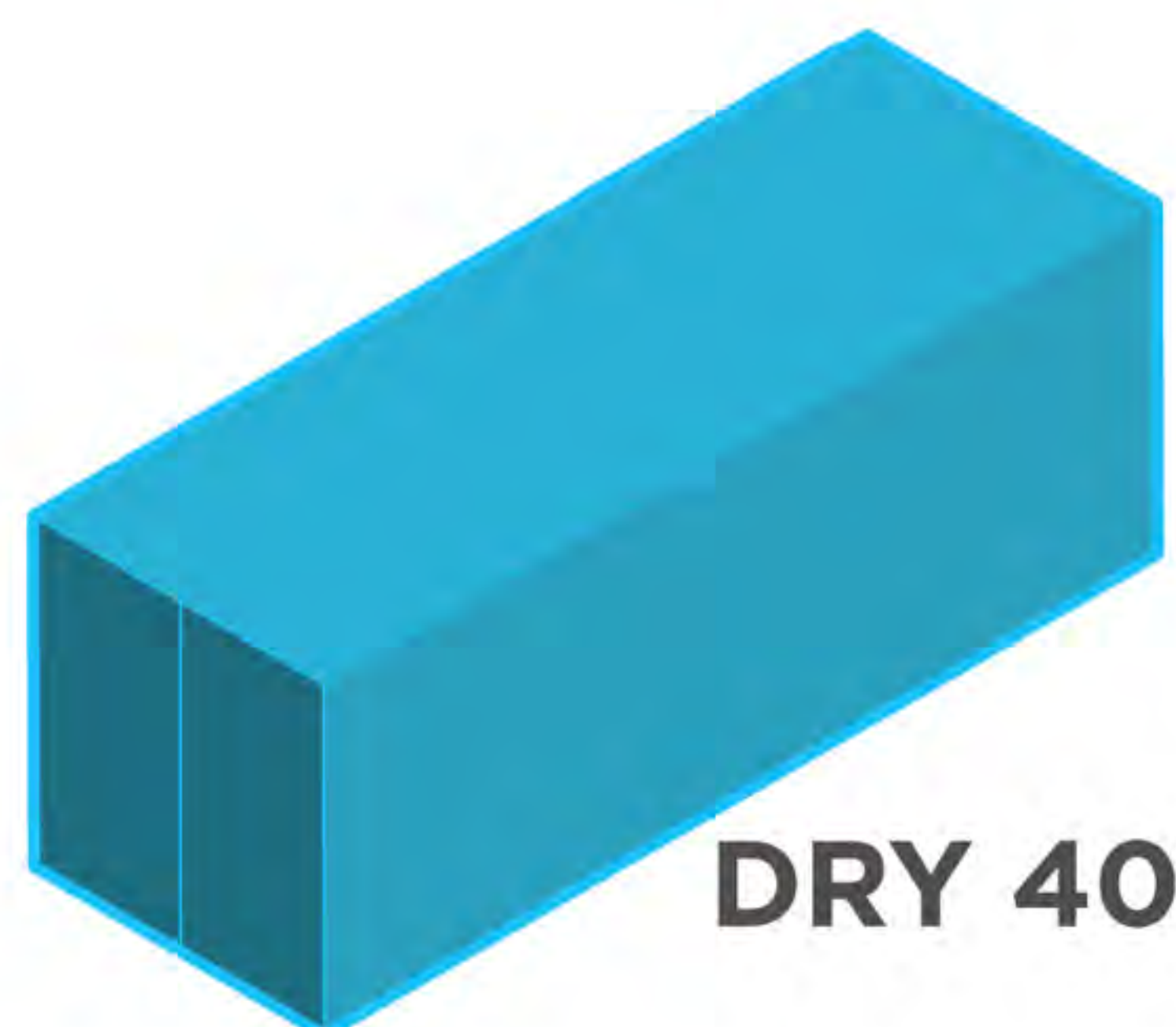
Medidas Internas (mm)

Comp.	Largura	Altura
-	-	-

Altura da Porta (mm)

Largura	Altura
-	-

MEDIDAS DE CONTAINERS MARÍTIMOS



Medidas Externas (mm)

Comp.	Largura	Altura
12.192	2.438	2.591

Cubagem (m3)

67,3

Medidas Internas (mm)

Comp.	Largura	Altura
12.051	2.340	2.380

Pesos (kg)


Máx.	Tara	Carga
30.480	3.550	26.930

Altura da Porta (mm)

Largura	Altura
2.286	2.278

Utilização

Carga geral não perecível de média relação peso/volume.



Medidas Externas (mm)

Comp.	Largura	Altura
12.192	2.438	2.591

Cubagem (m3)

67

Medidas Internas (mm)

Comp.	Largura	Altura
11.820	2.148	2.095

Pesos (kg)


Máx.	Tara	Carga
45.000	5.180	39.820

Altura da Porta (mm)

Largura	Altura
-	-

Utilização

Cargas regulares.



Medidas Externas (mm)

Comp.	Largura	Altura
12.192	2.438	2.591

Cubagem (m3)

65,6

Medidas Internas (mm)

Comp.	Largura	Altura
12.043	2.338	2.272

Pesos (kg)


Máx.	Tara	Carga
30.820	3.800	27.020

Altura da Porta (mm)

Largura	Altura
2.337	2.280

Utilização

Cargas irregulares que só podem ser carregadas por cima.



Medidas Externas (mm)

Comp.	Largura	Altura
12.192	2.438	628

Cubagem (m3)

67

Medidas Internas (mm)

Comp.	Largura	Altura
12.150	2.290	-

Pesos (kg)

Máx.	Tara	Carga
-	-	-

Altura da Porta (mm)

Largura	Altura
-	-

Utilização

Cargas com excesso de dimensão na largura, altura ou comprimento.

MEDIDAS DE CONTAINERS MARÍTIMOS



**REFRIGERADO
40**

Medidas Externas (mm)		
Comp.	Largura	Altura
12.192	2.438	2.591

Cubagem (m3)

57,3

Medidas Internas (mm)		
Comp.	Largura	Altura
11.192	2.286	2.240

Pesos (kg)

Máx.	Tara	Carga
30.480	5.200	25.280


Altura da Porta (mm)

Largura	Altura
2.286	2.195

Utilização

Carga geral que precisa manter sua temperatura controlada para manter sua integridade.

**HIGH CUBE
40**



Medidas Externas (mm)		
Comp.	Largura	Altura
12.192	2.438	2.895

Cubagem (m3)

76,2

Medidas Internas (mm)		
Comp.	Largura	Altura
12.056	2.347	2.684

Pesos (kg)

Máx.	Tara	Carga
30.480	4.150	26.330

Altura da Porta (mm)

Largura	Altura
2.338	2.585

Utilização

Carga geral não perecível de baixa relação peso/volume.